

GLR | PTA | VMBO | GL

GRAFISCH
LYCEUM
ROTTERDAM

PROGRAMMA VAN TOETSING EN AFSLUITING | LEERJAAR 3 | SCHOOLJAAR 2022-2023



INHOUDSOPGAVE

INLEIDING.....	5
A. ALGEMEEN	6
B. INRICHTING SCHOOLEXAMEN.....	7
> B.1 Eindtermen	7
> B.2 Soorten toetsen	7
> B.3 Soorten vakken	7
> B.4 Beoordeling schoolexamen.	7
> B.5 Indeling schoolexamen	8
> B.6 Weging	8
> B.8 Vak op hoger niveau	9
C. TIJDPAD	10
> C.1 Derde leerjaar	10
D. PTA PER VAK.....	11
E. VERDELING EINDTERMEN.....	12

INLEIDING

Het examen in het VMBO vindt plaats in het derde en vierde leerjaar. Jaarlijks wordt het programma voor toetsing en afsluiting (PTA) samengesteld en uitgereikt aan collega's, ouders/verzorgers en kandidaten.

Het PTA geeft informatie over het soort toetsen, de eindtermen die getoetst worden, de duur van het examen en de manier waarop er getoetst wordt. Per leerweg wordt er voor ieder vak een PTA vastgesteld; dit geldt voor iedere leerling die deze leerweg volgt.

Mochten er bij uitzondering gedurende het schooljaar toch nog wijzigingen of aanpassingen nodig zijn, worden deze door het bevoegd gezag gemeld aan inspectie en door de examensecretaris schriftelijk medegedeeld aan de ouders/verzorgers en leerlingen.

Diverse onderdelen van de examens worden in het derde leerjaar al afgesloten en beoordeeld. Daarom krijgen de leerlingen via de website <https://vmbo.glr.nl/Documenten> reeds in het derde leerjaar een compleet overzicht van alle examenonderdelen. In het vierde leerjaar wordt een nieuw exemplaar geplaatst met, waar nodig, aanpassingen in regelgeving of in de programma's.

Het is belangrijk dat de kandidaten, maar ook de ouders/verzorgers en de programma's van toetsing en afsluiting goed doornemen. Wij verwachten dat deze uitgave voldoende informatie geeft.

Als er echter toch vragen zijn, kunt u terecht bij de examencommissie of bij de vakdocent.

Wij wensen alle kandidaten veel succes bij het behalen van hun diploma.

Namens het VMBO team en de examencommissie

J.P. van den Berg
Directeur vmbo

A. ALGEMEEN

Het eindexamen bestaat globaal uit twee delen: het schoolexamen en het centraal examen.

Het centraal examen is hetzelfde voor alle leerlingen van dezelfde leerweg. Het centraal examen wordt op een landelijk bepaald tijdstip afgenomen.

De school bepaalt zelf het aantal toetsen en opdrachten voor het schoolexamen op basis van wettelijk voorgeschreven eindtermen. Het schoolexamen wordt vastgelegd in het programma voor toetsing en afsluiting: het PTA.

In dit boekje staan per vak alle toetsen voor de leerlingen in het derde leerjaar, gemengde/theoretische leerweg voor het schooljaar 2022-2023.

Per vak staat beschreven:

- de inhoud van de toets
- de betreffende eindtermen
- de soort toets
- het moment van afname
- de tijdsduur per toets
- de herkansingsmogelijkheid

Informatie over de regels rond examinering, normering en diplomering staan in het examenreglement.

B. INRICHTING SCHOOLEXAMEN

B.1 Eindtermen

Door de overheid is per vak beschreven welke leerstof/vaardigheden een school moet onderwijzen: de eindtermen. In de overzichten per vak staan per toets de eindtermen benoemd en in een bepaalde categorie ingedeeld.

Sommige eindtermen worden geëxamineerd in de centrale examens (deze staan in de kolom *Moet op CE*). Andere eindtermen moeten verplicht door de school getoetst worden binnen het schoolexamen (deze staan in de kolom *Moet op SE*). Als een school de keuze heeft eindtermen wel of niet in het schoolexamen op te nemen, staan de eindtermen in de kolom *Mag op SE*. Sommige eindtermen kunnen in meerdere kolommen staan.

B.2 Soorten toetsen

Lesstof wordt op verschillende manieren getoetst. In de tabel staat een overzicht van mogelijke soorten met afkortingen. Deze afkortingen worden in de PTA's per vak gebruikt.

Digitale toets (D)	Een toetsvorm die met behulp van de computer wordt afgenomen. De toetsduur is variabel.
Mondelinge toets (M)	Een toetsvorm die mondeling wordt afgenomen. De toetsduur is 2 - 20 minuten
Praktische opdracht (PO)	De leerlingen doen per jaar tenminste twee grotere praktische opdrachten van tenminste 10 uur. In deze tijd zijn voorbereiding, uitvoering en presentatie inbegrepen. In de programma's van de afzonderlijke vakken is hier meer informatie te zien. Praktische opdrachten zijn onderdeel van het schoolexamen en worden beoordeeld met een cijfer. Het gaat het om activiteiten die een leerling, alleen of in een groepje, zo zelfstandig mogelijk uitvoert. In het algemeen is bij de uitvoering praktisch handelen nodig. Zowel het proces als het product worden beoordeeld. De gehele praktische opdracht moet volgens afspraak voor of op de afgesproken deadline ingeleverd worden. Afronding van de praktische opdrachten is een voorwaarde om mee te mogen doen aan de centrale examens.
Praktische toets (P)	Een toetsvorm waarbij de leerling een opdracht moet maken. De vorm hiervan kan variëren. Te denken valt aan een verslag, werkstuk, tekening, ruimtelijk object, digitale productie, enzovoorts. De tijdsduur is afhankelijk van de grootte van de opdracht en het vak.
Schriftelijke toets (S)	Een toetsvorm die schriftelijk wordt afgenomen. De toetsduur is 45 - 120 minuten.

B.3 Soorten vakken

In dit PTA is er verschil gemaakt tussen AVO-vakken en het beroepsvak. Onder AVO-vakken vallen Nederlands, Engels, wiskunde, natuurkunde, beeldende vorming, Duits en maatschappijleer.

Het profielvak Media, Vormgeving en ICT (MVI) en de keuzevakken vallen onder het beroepsvak.

B.4 Beoordeling schoolexamen.

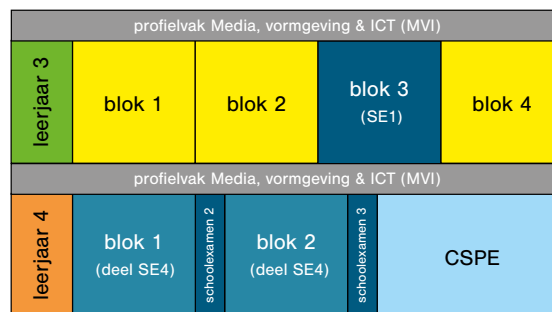
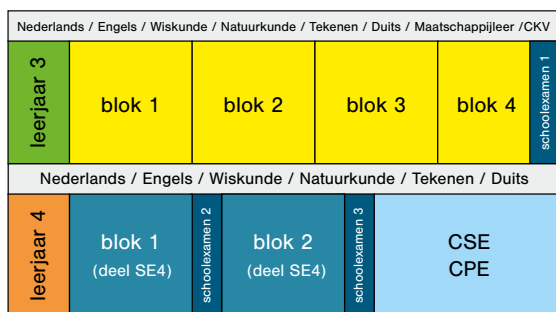
Alle vakken, met uitzondering van kunstvakken 1 (CKV) en lichamelijke opvoeding (LO) worden beoordeeld met een cijfer tussen 1 en 10. Cijfers met één cijfer achter de komma zijn mogelijk.

Voor vakken CKV, LO en Loopbaanoriëntatie en -ontwikkeling (LOB) kan een beoordeling 'onvoldoende' (O), 'voldoende' (V) of 'goed' (G) zijn. Het profielwerkstuk is een vereist onderdeel wat ook met een 'voldoende' (V) of 'goed' (G) afgerond moet worden.

B.5 Indeling schoolexamen

Het derde leerjaar is verdeeld in vier blokken. De cijfers van alle blokken tellen mee voor de overgang. In het vierde leerjaar zijn er drie periodes: twee blokken met les en een periode met centrale examens.

Er is een verschil tussen vakken hoe de cijfers meetellen in het schoolexamencijfer (SE). Voor de AVO-vakken zijn er drie toetsen die het grootste deel van het schoolexamencijfer vormen. Bij het profielvak MVI wordt het gemiddelde van een specifiek blok meegeteld in het schoolexamencijfer. In de schema's zie je het verschil.



Toelichting AVO-vakken

- SE1 telt ook mee voor de overgang van leerjaar 3 naar leerjaar 4.
- Tijdens blok 1 en 2 in leerjaar 4 worden er in elk blok toetsen afgenomen, die samen SE4 vormen. De wegingen zijn te vinden in de PTA's van de vakken.
- Een uitzondering op deze regel geldt voor de vakken maatschappijleer en CKV. Deze vakken worden tijdens de blokken 1 t/m 4 in leerjaar 3 behandeld, getoetst en afgesloten.
- Vanaf blok 3 in leerjaar 4 vinden de centrale examens plaats.

Toelichting profielvak MVI

- Tijdens blok 3 in leerjaar 3 werkt de leerling aan grote, vakoverstijgende opdrachten. Voor ieder profieldeel is er een opdracht die meetelt voor het schoolexamencijfer.
- SE1 telt ook mee voor de overgang van leerjaar 3 naar leerjaar 4.
- Tijdens de schoolexamenweek in leerjaar 3 heeft de leerling alleen toetsen voor de AVO-vakken.
- In blok 1 en 2 in leerjaar 4 heeft de leerling wel een grote toets in de schoolexamenweek voor het vak MVI.
- Tijdens blok 1 en 2 in leerjaar 4 worden er in elk blok toetsen afgenomen, die samen SE4 vormen.

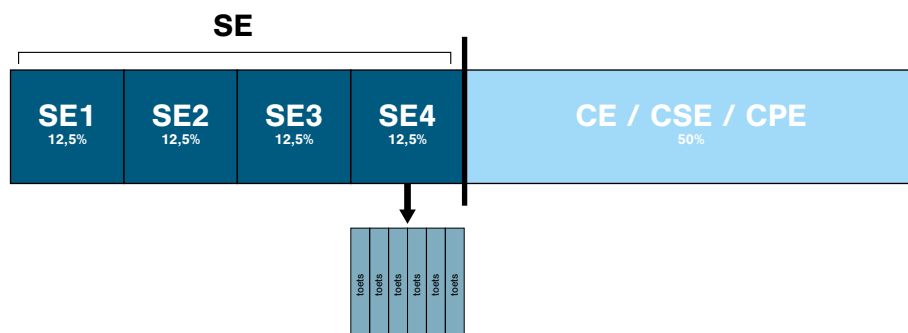
B.6 Weging

Het schoolexamencijfer (SE-cijfer) bestaat uit SE1, SE2, SE3 en SE4. Die tellen alle even zwaar mee in het gemiddelde (te zien aan 1 bij weging).

Bij de AVO-vakken zijn SE1, SE2 en SE3 grote toetsen die in de schoolexamenweek afgenomen worden.

Alle opdrachten, werkstukken en toetsen die in de loop van het schooljaar gedaan worden, vallen onder SE4.

Het cijfer voor SE4 is een gemiddelde van meerdere cijfers. Iedere toets weegt even zwaar mee voor SE4. Dat zie je aan weging 1 in het PTA.



Profielvak MVI

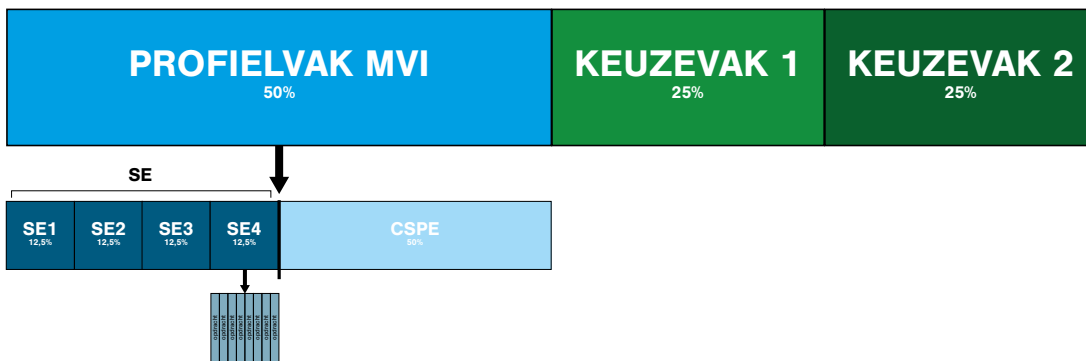
Het vak MVI bestaat voor de leerlingen in de gemengde/theoretische leerweg uit het profielvak MVI en minimaal 2 keuzevakken. Het profielvak samen met de keuzevakken levert een combinatiecijfer op wat het uiteindelijke cijfer op de cijferlijst wordt. In de afbeelding hieronder is de onderlinge verhouding te zien bij twee keuzevakken.



In leerjaar 3 haalt de leerling de cijfers voor SE1 van het profielvak MVI in blok 3. Het gemiddelde cijfer van dit blok telt mee als SE1 voor het profielvak MVI in het schooljaar 4. Tijdens de schoolexamenweken in leerjaar 4 worden de cijfers voor SE2 en SE3 van het profielvak behaald.

Alle opdrachten die in de loop van het schooljaar gedaan worden, vallen onder SE4.

Het cijfer voor SE4 is een gemiddelde van meerdere cijfers. Iedere toets weegt even zwaar mee voor SE4. Dat zie je aan weging 1 in het PTA.



B.7 Herkansingen

Tijdens het schooljaar:

- De toetsen en opdrachten tijdens de blokken 1 en 2 in klas 4 die tezamen SE4 vormen, mogen niet herkanst worden.
- Van alle schoolexamens uit de schoolexamenweken mag er per blok één schoolexamen éénmaal herkanst worden.
- De schoolexamens van de keuzevakken MVI zijn niet herkansbaar.
- Het laagste cijfer vervalt en het hoogste cijfer komt ervoor in de plaats.
- Herkansingen moeten schriftelijk aangevraagd worden. Zie Hoofdstuk C Tjdpad voor de uiterlijke inleverdatum.
- Herkansingen vinden plaats op de daarvoor aangewezen data.
- De soort toets bij een herkansing is hetzelfde als bij de eerste afname.

B.8 Vak op hoger niveau

De gemengde/theoretische leerweg is reeds het hoogste niveau binnen het Grafisch Lyceum Rotterdam. Het is dus niet mogelijk om een vak op hoger niveau af te sluiten.

C. TIJDPAD

C.1 Derde leerjaar

Ma. 30 jan. t/m vr. 14 apr.	Werken aan SE1 van MVI tijdens de lessen
Ma. 5 t/m vr. 9 juni	Schoolexamenweek 1 voor AVO-vakken (SE1)
Wo. 21 juni	Aanvragen herkansingen SE1
Di. 27 juni	Herkansingen SE1 (reguliere lessen vervallen)

D. PTA PER VAK

Op de volgende pagina's is per vak beschreven wat een leerling voor ieder afzonderlijk vak moet doen.

Programma van toetsing en afsluiting**Studie: VMBO 3 GL Media, vormgeving en ict****Vak: Nederlands****Inleiding****Schoolexamens****Handelingsdelen****Toetsen****B1 GT Solliciteren**

Moment: Weegfactor: 2
 Tijdsduur: 90 min Leerstof: Module solliciteren
 Wijze van toetsing: Schriftelijk/mondeling
 Type toets: Toets
 Herkansing: Nee
 Eindtermen: NE/K/1,2,3,4,5,7 NE/V/1,2,3

B1 GT Lezen 1 + woorden 1

Moment: Weegfactor: 2
 Tijdsduur: 45 min Leerstof: Lezen 1 + Woorden 1
 Wijze van toetsing: Schriftelijk
 Type toets: Toets
 Herkansing: Ja
 Eindtermen: NE/K/2,3,6,7

B1 GT Grammatica 1 + spelling 1

Moment: Weegfactor: 2
 Tijdsduur: 45 min Leerstof: Spelling 1 + Grammatica 1
 Wijze van toetsing: Schriftelijk
 Type toets: Toets
 Herkansing: Ja
 Eindtermen: NE/K/2,3,7

B2 GT grammatica 2 + spelling 2

Moment: Weegfactor: 2
 Tijdsduur: 45 min Leerstof: Grammatica 2 + spelling 2
 Wijze van toetsing: Schriftelijk
 Type toets: Toets
 Herkansing: Ja
 Eindtermen: NE/K/2,3

B2 GT Lezen 2 + woorden 2

Moment: Weegfactor: 2
 Tijdsduur: 45 min Leerstof: Lezen 2 + Woorden 2
 Wijze van toetsing: Schriftelijk
 Type toets: Toets
 Herkansing: Ja
 Eindtermen: NE/K/2,3,6

B2 GT Schrijfvaardigheid (spoken word)

Moment: Weegfactor: 2
 Tijdsduur: 360 min Leerstof: Workshop
 Wijze van toetsing: Schriftelijk/mondeling
 Type toets: Praktische opdracht
 Herkansing: Ja
 Eindtermen: NE/K/1.2,3,4,5, 7

B2 GT Boekopdracht: Blok 2

Moment: Weegfactor: 2
 Tijdsduur: 1620 min Leerstof: Fictie 3
 Wijze van toetsing: Praktische toets
 Type toets: Toets
 Herkansing: Nee
 Eindtermen: NE/K/1,2,3,7,8

Programma van toetsing en afsluiting**Studie: VMBO 3 GL Media, vormgeving en ict****Vak: Nederlands****B3 GT Lezen 3 + woorden 3**

Moment: Weegfactor: 2
 Tijdsduur: 45 min Leerstof: Lezen 3
 Wijze van toetsing: Schriftelijk
 Type toets: Toets
 Herkansing: Ja
 Eindtermen: NE/K/2,3,6

B3 GT grammatica 3 + spelling 3

Moment: Weegfactor: 2
 Tijdsduur: 45 min Leerstof: Spelling + grammatica + woorden 3
 Wijze van toetsing: Schriftelijk
 Type toets: Toets
 Herkansing: Ja
 Eindtermen: NE/K/2,3

B3 GT Schrijfvaardigheid (stageverslag)

Moment: Weegfactor: 1
 Tijdsduur: 120 min Leerstof: Workshop
 Wijze van toetsing: Schriftelijk
 Type toets: Toets
 Herkansing: Ja
 Eindtermen: N/K/2,3,5,7

B4 GT Lezen 4 + woorden 4

Moment: Weegfactor: 2
 Tijdsduur: 45 min Leerstof: Lezen 4
 Wijze van toetsing: Schriftelijk
 Type toets: Toets
 Herkansing: Ja
 Eindtermen: NE/K/2,3,6

B4 GT Schrijfvaardigheid

Moment: Weegfactor: 2
 Tijdsduur: 45 min Leerstof: Reader
 Wijze van toetsing: Schriftelijk
 Type toets: Toets
 Herkansing: Ja
 Eindtermen: NE/K/2,3,7. NE/V/2

B4 GT Boekopdracht thema: Blok 4

Moment: Weegfactor: 2
 Tijdsduur: 1620 min Leerstof: Fictie 5
 Wijze van toetsing: Praktische toets
 Type toets: Toets
 Herkansing: Nee
 Eindtermen: NE/K/1,2,3,7,8

B4 GT SE 1: Lezen en schrijven

Moment: Weegfactor: 6
 Tijdsduur: 120 min Leerstof: Schrijven artikel of email
Begrijpend lezen
 Wijze van toetsing: Schriftelijk
 Type toets: Toets
 Herkansing: Ja
 Eindtermen: NE/K/2,3,6,7 V2&3

Herkansing

Programma van toetsing en afsluiting**Studie: VMBO 3 GL Media, vormgeving en ict****Vak: Engels****Inleiding****Schoolexamens****Handelingsdelen****Toetsen****B1 GT A.R. leertoets unit 1**

Moment:		Weegfactor: 1
Tijdsduur:	45 min	Leerstof: <small>Unit 1 + irregular verbs t/m drive</small>
Wijze van toetsing:	Schriftelijk	
Type toets:	Toets	
Herkansing:	Ja	
Eindtermen:	MVT/K2,3 & MVT/V4	

B1 GT Watching & listening

Moment:		Weegfactor: 1
Tijdsduur:	60 min	Leerstof:
Wijze van toetsing:	Schriftelijk	
Type toets:	Toets	
Herkansing:	Nee	
Eindtermen:	A2/K5	

B2 GT A.R. Leertoets Unit 2

Moment:		Weegfactor: 1
Tijdsduur:	45 min	Leerstof: <small>Unit 2 + irregular verbs t/m hit</small>
Wijze van toetsing:	Schriftelijk	
Type toets:	Toets	
Herkansing:	Ja	
Eindtermen:	MVT/K2,3 & MVT/V/4	

B2 GT Speaking

Moment:		Weegfactor: 1
Tijdsduur:	7 min	Leerstof: <small>In overleg met docent</small>
Wijze van toetsing:	Mondeling	
Type toets:	Toets	
Herkansing:	Nee	
Eindtermen:	A2/B1/K6	

B3 GT A.R. leertoets Unit 3

Moment:		Weegfactor: 1
Tijdsduur:	45 min	Leerstof: <small>Unit 3 + irregular verbs t/m see</small>
Wijze van toetsing:	Schriftelijk	
Type toets:	Toets	
Herkansing:	Ja	
Eindtermen:	MVT/K2,3 & MVT/V/4	

B3 GT Reading

Moment:		Weegfactor: 1
Tijdsduur:	45 min	Leerstof: <small>Oefenmateriaal</small>
Wijze van toetsing:	Schriftelijk	
Type toets:	Toets	
Herkansing:	Nee	
Eindtermen:	A2 B1/K4	

B3 GT A.R. Leertoets Unit 4

Moment:		Weegfactor: 1
Tijdsduur:	45 min	Leerstof: <small>Unit 4 + irregular verbs t/m write</small>
Wijze van toetsing:	Schriftelijk	
Type toets:	Toets	
Herkansing:	Ja	
Eindtermen:	MVT/K2,3,4	

Programma van toetsing en afsluiting**Studie: VMBO 3 GL Media, vormgeving en ict****Vak: Engels****B4 GT A.R. Leertoets Unit 5**

Moment: Weegfactor: 1
Tijdsduur: 45 min Leerstof: Unit 5 + irregular verbs t/m write
Wijze van toetsing: Schriftelijk
Type toets: Toets
Herkansing: Ja
Eindtermen: MVT/K2,3,4

B4 GT SE 1: Writing

Moment: Weegfactor: 1
Tijdsduur: 120 min Leerstof: Recensie, e-mail of sollicitatiebrief
Wijze van toetsing: Schriftelijk
Type toets: Toets
Herkansing: Ja
Eindtermen: MVT/K/7

Herkansing

Programma van toetsing en afsluiting**Studie: VMBO 3 GL Media, vormgeving en ict****Vak: Duits****Inleiding****Schoolexamens****Handelingsdelen****Toetsen****B1 GT PW Schritt 27-30**

Moment: Weegfactor: 3
 Tijdsduur: 45 min Leerstof: blz. 58,59,60
 Wijze van toetsing: Schriftelijk
 Type toets: Toets
 Herkansing: Ja
 Eindtermen: MVT/K/1,2,3,4,5 MVT/V/1

B1 GT PW Schritt 31-34

Moment: Weegfactor: 3
 Tijdsduur: 45 min Leerstof: blz. 109,110,111
 Wijze van toetsing: Schriftelijk
 Type toets: Toets
 Herkansing: Ja
 Eindtermen: MVT/K/1,2,3,4,5 MVT/V/1

B2 GT PW Schritt 35-39

Moment: Weegfactor: 3
 Tijdsduur: 45 min Leerstof: blz. 170,171,172
 Wijze van toetsing: Schriftelijk
 Type toets: Toets
 Herkansing: Ja
 Eindtermen: MVT/K/1,2,3,4,5 MVT/V/1

B2 GT PW Schritt 40-43

Moment: Weegfactor: 3
 Tijdsduur: 45 min Leerstof: blz. 61,62,63
 Wijze van toetsing: Schriftelijk
 Type toets: Toets
 Herkansing: Ja
 Eindtermen: MVT/K/1,2,3,4,5 MVT/V/1

B3 GT PW Schritt 44-47

Moment: Weegfactor: 3
 Tijdsduur: 45 min Leerstof: blz. 115,116,117,118
 Wijze van toetsing: Schriftelijk
 Type toets: Toets
 Herkansing: Ja
 Eindtermen: MVT/K/1,2,3,4,5 MVT/V/1

B3 GT Mondeling Schritt 44-47

Moment: Weegfactor: 1
 Tijdsduur: 120 min Leerstof: blz. 116,117
 Wijze van toetsing: Mondeling
 Type toets: Toets
 Herkansing: Ja
 Eindtermen: MVT/K 6

B3 GT Broschure Niederlandische Küche

Moment: Weegfactor: 2
 Tijdsduur: 120 min Leerstof: blz. 112
 Wijze van toetsing: Schriftelijk
 Type toets: Toets
 Herkansing: Nee
 Eindtermen: MVT/K/2,7

Programma van toetsing en afsluiting**Studie: VMBO 3 GL Media, vormgeving en ict****Vak: Duits****B4 GT PW Schritt 48-52**

Moment: Weegfactor: 3
Tijdsduur: 45 min Leerstof: blz. 182, 183, 184
Wijze van toetsing: Schriftelijk
Type toets: Toets
Herkansing: Ja
Eindtermen: MVT/K/1,2,3,4,5 MVT/V/1

B4 GT SE 1: Schrijfvaardigheid

Moment: Weegfactor: 3
Tijdsduur: 120 min Leerstof: Eigen voorbereidingsmateriaal
Wijze van toetsing: Schriftelijk
Type toets: Toets
Herkansing: Ja
Eindtermen: MVT/K/7

Herkansing

Programma van toetsing en afsluiting**Studie: VMBO 3 GL Media, vormgeving en ict****Vak: Wiskunde****Inleiding****Schoolexamens****Handelingsdelen****Toetsen****B1 GT RP H1 Procenten**

Moment: Weegfactor: 3
 Tijdsduur: 45 min Leerstof: ^{H1 + 8.1 + 8.2}
 Wijze van toetsing: Schriftelijk
 Type toets: Toets
 Herkansing: Ja
 Eindtermen: WI/K/6

B1 GT RP H2 Meetkunde

Moment: Weegfactor: 3
 Tijdsduur: 45 min Leerstof: ^{H2}
 Wijze van toetsing: Schriftelijk
 Type toets: Toets
 Herkansing: Ja
 Eindtermen: WI/K/4

B2 GT PO statistiek

Moment: Weegfactor: 2
 Tijdsduur: Leerstof:
 Wijze van toetsing: Schriftelijk
 Type toets: Praktische opdracht
 Herkansing: Nee
 Eindtermen: WI/K/7,8

B2 GT RP H5 Goniometrie 1

Moment: Weegfactor: 3
 Tijdsduur: 45 min Leerstof: ^{H5}
 Wijze van toetsing: Schriftelijk
 Type toets: Toets
 Herkansing: Ja
 Eindtermen: WI/K/6

B2 GT RP H7 Oppervlakte en Inhoud

Moment: Weegfactor: 3
 Tijdsduur: 45 min Leerstof: ^{H7}
 Wijze van toetsing: Schriftelijk
 Type toets: Toets
 Herkansing: Ja
 Eindtermen: WI/K/6

B3 GT Smartreken toets

Moment: Weegfactor: 3
 Tijdsduur: 45 min Leerstof: ^{Deel 5 en 6 van Smartrekenen}
 Wijze van toetsing: Digitaal
 Type toets: Toets
 Herkansing: Ja
 Eindtermen: WI/K/4,6

B3 GT RP H10 Goniometrie

Moment: Weegfactor: 3
 Tijdsduur: 45 min Leerstof: ^{H10}
 Wijze van toetsing: Schriftelijk
 Type toets: Toets
 Herkansing: Ja
 Eindtermen: WI/K/6

Programma van toetsing en afsluiting**Studie: VMBO 3 GL Media, vormgeving en ict****Vak: Wiskunde**

B3 GT	RP H3 Formules en grafieken	
Moment:		Weegfactor: 3
Tijdsduur:	45 min	Leerstof: ^{H3}
Wijze van toetsing:	Schriftelijk	
Type toets:	Toets	
Herkansing:	Ja	
Eindtermen:	WI/K/4,5	

B4 GT	RP H6 en H9 Verbanden	
Moment:		Weegfactor: 3
Tijdsduur:	45 min	Leerstof: ^{H6}
Wijze van toetsing:	Schriftelijk	
Type toets:	Toets	
Herkansing:	Ja	
Eindtermen:	WI/K/4	

B4 GT	SE 1	
Moment:		Weegfactor: 3
Tijdsduur:	120 min	Leerstof: ^{H3,6 en 9,4}
Wijze van toetsing:	Schriftelijk	
Type toets:	Toets	
Herkansing:	Ja	
Eindtermen:	WI/K/1,2,4,5	

Herkansing

Programma van toetsing en afsluiting**Studie: VMBO 3 GL Media, vormgeving en ict****Vak: Natuurkunde****Inleiding****Schoolexamens****Handelingsdelen****Toetsen****B1 GT ET Stoffen**

Moment: Weegfactor: 1
 Tijdsduur: 45 min Leerstof: ^{H4} Stoffen
 Wijze van toetsing: Schriftelijk
 Type toets: Toets
 Herkansing: Ja
 Eindtermen: NASK1/K1-3/10

B1 GT ET Elektriciteit

Moment: Weegfactor: 1
 Tijdsduur: 45 min Leerstof: ^{H1} Elektriciteit
 Wijze van toetsing: Schriftelijk
 Type toets: Toets
 Herkansing: Ja
 Eindtermen: NASK1/K1-3,5

B2 GT ET Krachten

Moment: Weegfactor: 1
 Tijdsduur: 45 min Leerstof: ^{H3} Krachten
 Wijze van toetsing: Schriftelijk
 Type toets: Toets
 Herkansing: Ja
 Eindtermen: NASK1/K1-3,9

B2 GT ET Warmte

Moment: Weegfactor: 1
 Tijdsduur: 45 min Leerstof: ^{H6} Warmte
 Wijze van toetsing: Schriftelijk
 Type toets: Toets
 Herkansing: Ja
 Eindtermen: NASK1/K1-3,5

B3 GT ET Licht

Moment: Weegfactor: 1
 Tijdsduur: 45 min Leerstof: ^{H5} Licht
 Wijze van toetsing: Schriftelijk
 Type toets: Toets
 Herkansing: Ja
 Eindtermen: NASK1/K1-3,7

B3 GT ET Het weer

Moment: Weegfactor: 1
 Tijdsduur: 45 min Leerstof: ^{H2} Het weer
 Wijze van toetsing: Schriftelijk
 Type toets: Toets
 Herkansing: Ja
 Eindtermen: NASK1/K1-3,12

B4 GT ET Materialen

Moment: Weegfactor: 1
 Tijdsduur: 45 min Leerstof: ^{H7} Materialen
 Wijze van toetsing: Schriftelijk
 Type toets: Toets
 Herkansing: Ja
 Eindtermen: NASK1/K1-3,10

Programma van toetsing en afsluiting**Studie: VMBO 3 GL Media, vormgeving en ict****Vak: Natuurkunde****B4 GT****SE 1**

Moment:

Weegfactor: 1

Tijdsduur: 120 min

Leerstof: H2, H5, en H8
Het weer, licht, atomen en straling

Wijze van toetsing: Schriftelijk

Type toets: Toets

Herkansing: Ja

Eindtermen: NASK1/K1-4,7,10-12

Herkansing

Programma van toetsing en afsluiting**Studie: VMBO 3 GL Media, vormgeving en ict****Vak: Scheikunde****Inleiding****Schoolexamens****Handelingsdelen****Toetsen****B1 GT Labjournaal Practica Chemie om ons heen + Poster Practicum regels**

Moment: Weegfactor: 2
 Tijdsduur: Leerstof: Chemie om ons heen
 Wijze van toetsing: Praktische toets
 Type toets: Toets
 Herkansing: Nee
 Eindtermen: NASK2/K1-K3+K9 V1-4

B1 GT ET: Chemie om ons heen

Moment: Weegfactor: 3
 Tijdsduur: 45 min Leerstof: Chemie om ons heen
 Wijze van toetsing: Schriftelijk
 Type toets: Toets
 Herkansing: Ja
 Eindtermen: NASK2/K1- K3

B2 GT Labjournaal Practica Stofen + scheidingsmethoden + Slootwater zuiveren

Moment: Weegfactor: 2
 Tijdsduur: Leerstof: Stoffen + scheidingsmethoden
 Wijze van toetsing: Praktische toets
 Type toets: Toets
 Herkansing: Nee
 Eindtermen: NASK2/K2/K4 V1-4

B2 GT ET: Stofen + scheidingsmethoden + water

Moment: Weegfactor: 3
 Tijdsduur: 45 min Leerstof: Stoffen + scheidingsmethoden
 Wijze van toetsing: Schriftelijk
 Type toets: Toets
 Herkansing: Ja
 Eindtermen: NASK2/V/K1-K4

B3 GT Tutorial cosmetica

Moment: Weegfactor: 2
 Tijdsduur: Leerstof: Schoonmaken + cosmetica
 Wijze van toetsing: Praktische toets
 Type toets: Toets
 Herkansing: Nee
 Eindtermen: NASK2/K1-3, K7, K8 V1-4

B3 GT ET: Schoonmaken + cosmetica

Moment: Weegfactor: 3
 Tijdsduur: 45 min Leerstof: Schoonmaken + cosmetica
 Wijze van toetsing: Schriftelijk
 Type toets: Toets
 Herkansing: Ja
 Eindtermen: NASK2/K1-3, K8

B4 GT Flyer Brandgevaar

Moment: Weegfactor: 2
 Tijdsduur: Leerstof: Verbranding
 Wijze van toetsing: Toets/Praktische toets
 Type toets: Toets
 Herkansing: Nee
 Eindtermen: NASK2/K1-3, K5 V1-4

Programma van toetsing en afsluiting**Studie: VMBO 3 GL Media, vormgeving en ict****Vak: Scheikunde****B4 GT****ET: Chemische reacties**

Moment:

Weegfactor: 3

Tijdsduur: 45 min

Leerstof: Chemische reacties

Wijze van toetsing: Schriftelijk

Type toets: Toets

Herkansing: Ja

Eindtermen: NASK2/K1-3, K5, K6

Herkansing

Programma van toetsing en afsluiting**Studie: VMBO 3 GL Media, vormgeving en ict****Vak: Maatschappijleer****Inleiding****Schoolexamens****Handelingsdelen****Toetsen****B1 GT Thema 1: Wat is maatschappijleer?**

Moment: Weegfactor: 2
 Tijdsduur: 45 min Leerstof: Thema 1: Blz 8 t/m 15
 Wijze van toetsing: Schriftelijk
 Type toets: Toets
 Herkansing: Ja
 Eindtermen: ML1/K/1,2,3,6

B1 GT Thema 2: Jongeren

Moment: Weegfactor: 2
 Tijdsduur: 180 min Leerstof: Thema 2: Blz 18 t/m 31
 Wijze van toetsing: Praktische toets
 Type toets: Praktische opdracht
 Herkansing: Ja
 Eindtermen: ML1/K/1,2,3,4

B2 GT Thema 3: Politiek

Moment: Weegfactor: 3
 Tijdsduur: 45 min Leerstof: Thema 3: blz 36 t/m 51
 Wijze van toetsing: Schriftelijk
 Type toets: Toets
 Herkansing: Ja
 Eindtermen: ML1/K/1,2,3,5,6

B2 GT Thema 6: Pluriforme samenleving

Moment: Weegfactor: 3
 Tijdsduur: 45 min Leerstof: Thema 6: blz 86 t/m 95
 Wijze van toetsing: Praktische toets
 Type toets: Werkstuk
 Herkansing: Ja
 Eindtermen: ML1/K/1 tm 7

B3 GT Thema 4: Nederland en de wereld + Thema 5: Media

Moment: Weegfactor: 2
 Tijdsduur: 45 min Leerstof: Thema 4: blz 56 t/m 57
Thema 5: blz 70 t/m 81
 Wijze van toetsing: Schriftelijk
 Type toets: Toets
 Herkansing: Ja
 Eindtermen: ML1/K/1 t/m 7

B3 GT Stageverslag

Moment: Weegfactor: 1
 Tijdsduur: stageweek Leerstof: Ervaring stage + ML opdracht (stage boekje)
Thema 6: blz 120 t/m 135
 Wijze van toetsing: Praktische toets
 Type toets: Toets
 Herkansing: Ja
 Eindtermen: ML1/K/1 tm 7

B4 GT Thema 9: Criminaliteit

Moment: Weegfactor: 2
 Tijdsduur: 45 min Leerstof: Thema 9: blz 138 t/m 154
 Wijze van toetsing: Schriftelijk
 Type toets: Toets
 Herkansing: Ja
 Eindtermen: ML1/K1 t/m 7

Programma van toetsing en afsluiting

Studie: VMBO 3 GL Media, vormgeving en ict

Vak: Maatschappijleer

B4 GT

Eindopdracht

Moment:

Weegfactor: 4

Tijdsduur: 180 min

Leerstof: Afsluitende opdracht
Bz 12,14,15

Wijze van toetsing: Praktische toets

Type toets: Werkstuk

Herkansing: Ja

Eindtermen: ML1/K1 t/m 7

Herkansing

Programma van toetsing en afsluiting**Studie: VMBO 3 GL Media, vormgeving en ict****Vak: MVI creatief****Inleiding****Schoolexamens****Handelingsdelen****Toetsen****B1 GT ICT Devices & FAQ**

Moment:		Weegfactor: 1
Tijdsduur:	270 min	Leerstof: Device kiezen Werken met Excel Onderzoek doen Advies geven
Wijze van toetsing:	Praktische toets	
Type toets:	Toets	
Herkansing:	Nee	
Eindtermen:	MVI 3.1/3.3	

B1 GT IA XD Prototype

Moment:		Weegfactor: 1
Tijdsduur:	270 min	Leerstof: Ontwerp maken Digitaal opmaken in XD Testen
Wijze van toetsing:	Praktische toets	
Type toets:	Toets	
Herkansing:	Nee	
Eindtermen:	MVI 4.1 /4.2	

B2 GT Project ICT Excel formules en Raspberry Pi

Moment:		Weegfactor: 1
Tijdsduur:	270 min	Leerstof: Excel formules raspberry Pi aansluiten Programmeren
Wijze van toetsing:	Praktische toets	
Type toets:	Toets	
Herkansing:	Nee	
Eindtermen:	MVI 3.2/3.3	

B2 GT Project: IA EPub Catalogus

Moment:		Weegfactor: 1
Tijdsduur:	270 min	Leerstof: Ontwerp Opmaak in InDesign Exporteren Testen
Wijze van toetsing:	Praktische toets	
Type toets:	Toets	
Herkansing:	Nee	
Eindtermen:	MVI 4.1/4.2	

B4 GT SE1: ICT Excel Kostenberekening

Moment:		Weegfactor: 1
Tijdsduur:	270 min	Leerstof: Excel formules
Wijze van toetsing:	Praktische toets	
Type toets:	Toets	
Herkansing:	Nee	
Eindtermen:	MVI 3.3	

B4 GT SE1: IA Prototype website

Moment:		Weegfactor: 1
Tijdsduur:	270 min	Leerstof: Ontwerp maken Opmaak website in XD Exporteren Testen
Wijze van toetsing:	Praktische toets	
Type toets:	Toets	
Herkansing:	Nee	
Eindtermen:	MVI 4.3 /4.4	

Herkansing

Programma van toetsing en afsluiting**Studie: VMBO 3 GL Media, vormgeving en ict****Vak: Vormgeving & typografie****Inleiding****Schoolexamens****Handelingsdelen****Toetsen****B1 GT SE 4: Kaart**

Moment:

Weegfactor: 1

Tijdsduur: 270 min

Leerstof: Handmatig tekenen van letters, compositie maken, ontwerp visualiseren

Wijze van toetsing: Praktische toets

Type toets: Toets

Herkansing: Nee

Eindtermen: K/MVI/12.4

B1 GT SE 4: Logo

Moment:

Weegfactor: 1

Tijdsduur: 405 min

Leerstof: Kleur- & beeldgebruik/typografie onderzoeken en toepassen, onderzoek naar doelgroep, ontwerp toepassen op doelgroep
Toepassen naar doelgroep

Wijze van toetsing: Praktische toets

Type toets: Toets

Herkansing: Nee

Eindtermen: K/MVI 12.1/12.2/12.3

B1 GT SE 4: Affiche

Moment:

Weegfactor: 1

Tijdsduur: 270 min

Leerstof: opdracht analyseren, compositie maken, ontwerp visualiseren

Wijze van toetsing: Praktische toets

Type toets: Toets

Herkansing: Nee

Eindtermen: K/MVI12.1/12.3/12.4

Herkansing

Programma van toetsing en afsluiting

Studie: VMBO 3 GL Media, vormgeving en ict

Vak: 2D/3D

Inleiding

Schoolexamens

Handelingsdelen

Toetsen

B1 GT SE 4: 2D/3D Logo

Moment:		Weegfactor: 1
Tijdsduur:	270 min	Leerstof: <small>Ontwerp maken Uitvoeren Illustrator Stijlblad maken</small>
Wijze van toetsing:	Praktische toets	
Type toets:	Toets	
Herkansing:	Nee	
Eindtermen:	MVI 2.1/2.2	

B2 GT SE 4: 2D/3D Promotiefolder

Moment:		Weegfactor: 1
Tijdsduur:	270 min	Leerstof: <small>Ontwerp Opmaak Printen Nabewerken</small>
Wijze van toetsing:	Praktische toets	
Type toets:	Toets	
Herkansing:	Nee	
Eindtermen:	MVI 2.1/2.2	

B3 GT SE 4: 2D/3D Pop-Up

Moment:		Weegfactor: 1
Tijdsduur:	270 min	Leerstof: <small>Ontwerp maken Beeld bewerking Opmaak Printen Nabewerken</small>
Wijze van toetsing:	Praktische toets	
Type toets:	Toets	
Herkansing:	Nee	
Eindtermen:	MVI 2.3/2.4	

Herkansing

Programma van toetsing en afsluiting**Studie: VMBO 3 GL Media, vormgeving en ict****Vak: Audiovisueel****Inleiding****Schoolexamens****Handelingsdelen****Toetsen****B1 GT SE 4: AV Fotografie**

Moment:		Weegfactor: 1
Tijdsduur:	270 min	Leerstof: <small>Ontwerp fotoserie Foto's maken Foto's bewerken</small>
Wijze van toetsing:	Praktische toets	
Type toets:	Toets	
Herkansing:	Nee	
Eindtermen:	MVI 1.7/1.8	

B2 GT SE 4: AV Animatie

Moment:		Weegfactor: 1
Tijdsduur:	270 min	Leerstof: <small>Storyboard Beelden bewerken Animeren Exporteren naar mp4</small>
Wijze van toetsing:	Praktische toets	
Type toets:	Toets	
Herkansing:	Nee	
Eindtermen:	MVI/1.4-1.6	

B3 GT SE 4: Film

Moment:		Weegfactor: 1
Tijdsduur:	270 min	Leerstof: <small>Storyboard Video/geluid selecteren Monteren Exporteren naar mp4</small>
Wijze van toetsing:	Praktische toets	
Type toets:	Toets	
Herkansing:	Nee	
Eindtermen:	MVI 1.1-1.3	

Herkansing

Programma van toetsing en afsluiting**Studie: VMBO 3 GL Media, vormgeving en ict****Vak: Fotografie****Inleiding****Schoolexamens****Handelingsdelen****Toetsen**

B1 GT	SE 4: Brainstorm / onderzoek	
Moment:		Weegfactor: 1
Tijdsduur:	270 min	Leerstof: <small>Wensen / eisen opdrachtgever</small>
Wijze van toetsing:	Praktische toets	
Type toets:	Toets	
Herkansing:	Nee	
Eindtermen:	K/MVI 7.1	

B1 GT	SE 4: Realiseren/ Bewerken	
Moment:		Weegfactor: 1
Tijdsduur:	270 min	Leerstof: <small>Foto's maken Foto's bewerken</small>
Wijze van toetsing:	Praktische toets	
Type toets:	Toets	
Herkansing:	Nee	
Eindtermen:	K/MVI 7.2/7.3	

B1 GT	SE 4: Presentatie	
Moment:		Weegfactor: 1
Tijdsduur:	270 min	Leerstof: <small>Vorm + inhoud presentatie Onderbouwen keuzes Omgan met reacties Proces beschrijving</small>
Wijze van toetsing:	Praktische toets	
Type toets:	Toets	
Herkansing:	Nee	
Eindtermen:	K/MVI 7.4	

Herkansing

Programma van toetsing en afsluiting**Studie: VMBO 3 GL Media, vormgeving en ict****Vak: Tekenen****Inleiding****Schoolexamens****Handelingsdelen****Toetsen****B1 GT Modeltekenen: anatomie**

Moment: Weegfactor: 1
 Tijdsduur: 90 min Leerstof: Uitleg anatomie, verhouding menselijk lichaam
 Wijze van toetsing: Praktische toets
 Type toets: Toets
 Herkansing: Nee
 Eindtermen: BV/K/1,2,4,5,6,7,8

B1 GT Portret

Moment: Weegfactor: 1
 Tijdsduur: 270 min Leerstof: Verhouding gezicht en stijl periode barok
 Wijze van toetsing: Praktische toets
 Type toets: Toets
 Herkansing: Nee
 Eindtermen: BV/K/1,2,4,5,6,7,8

B1 GT Theorie toets

Moment: Weegfactor: 2
 Tijdsduur: 45 min Leerstof: H2 H2 H3.1 en 3.2 H4
 Wijze van toetsing: Schriftelijk
 Type toets: Toets
 Herkansing: Ja
 Eindtermen: BV/K/1,3 BV/V/2

B2 GT Praktijk opdracht: Impressionisme

Moment: Weegfactor: 1
 Tijdsduur: 90 min Leerstof: Handeringswijze, kleurgebruik
 Wijze van toetsing: Praktische toets
 Type toets: Toets
 Herkansing: Nee
 Eindtermen: BV/K/1,2,4,5,6,7,8

B2 GT Theorie toets

Moment: Weegfactor: 2
 Tijdsduur: 45 min Leerstof: H3.2, 3.3 en H5
 Wijze van toetsing: Schriftelijk
 Type toets: Toets
 Herkansing: Ja
 Eindtermen: BV/K/1,3 BV/V/2

B3 GT Opdracht 1: voor de vorm

Moment: Weegfactor: 1
 Tijdsduur: 90 min Leerstof: Beeldaspecten Vorm
 Wijze van toetsing: Praktische toets
 Type toets: Toets
 Herkansing: Nee
 Eindtermen: BV/K/1,2,4,5,6,7,8

B3 GT Opdracht 2: ruimte en lijn

Moment: Weegfactor: 1
 Tijdsduur: 270 min Leerstof: Beeldaspecten: Ruimte en lijn
 Wijze van toetsing: Praktische toets
 Type toets: Toets
 Herkansing: Nee
 Eindtermen: BV/K/1,2,4,5,6,7,8

Programma van toetsing en afsluiting**Studie: VMBO 3 GL Media, vormgeving en ict****Vak: Tekenen**

B3 GT	Theorie toets		
Moment:		Weegfactor: 2	
Tijdsduur:	45 min	Leerstof:	H6 en H3.4, 3.6
Wijze van toetsing:	Schriftelijk		
Type toets:	Toets		
Herkansing:	Ja		
Eindtermen:	BV/K/1,3 BV/V/2		
<hr/>			
B4 GT	Het werk		
Moment:		Weegfactor: 1	
Tijdsduur:	270 min	Leerstof:	Out of the box idee
Wijze van toetsing:	Praktische toets		
Type toets:	Toets		
Herkansing:	Nee		
Eindtermen:	BV/K/1,2,4,5,6,7,8		
<hr/>			
B4 GT	SE 1		
Moment:		Weegfactor: 2	
Tijdsduur:	120 min	Leerstof:	H2, H3.1/2/3/4/6, H4.1/3/4 H5.1 H6.1/4
Wijze van toetsing:	Toets/Praktische toets		
Type toets:	Toets		
Herkansing:	Ja		
Eindtermen:	BV/K/1,2,3,4, BV/V/2/3		

Herkansing

Programma van toetsing en afsluiting**Studie: VMBO 3 GL Media, vormgeving en ict****Vak: Lichamelijke opvoeding****Inleiding****Schoolexamens****Handelingsdelen****Toetsen**

B1 GT	Spel	
Moment:		Weegfactor: 1
Tijdsduur:	60 min	Leerstof:
Wijze van toetsing:	Praktische toets	
Type toets:	Toets	
Herkansing:	Ja	
Eindtermen:	LO1/K/1-4	
B1 GT	Hindernisbaan	
Moment:		Weegfactor: 1
Tijdsduur:	60 min	Leerstof:
Wijze van toetsing:	Praktische toets	
Type toets:	Toets	
Herkansing:	Ja	
Eindtermen:	LO1/K/1-3 + 5	
B1 GT	Aanwezigheid	
Moment:		Weegfactor: 1
Tijdsduur:	60 min	Leerstof:
Wijze van toetsing:	Praktische toets	
Type toets:	Toets	
Herkansing:	Nee	
Eindtermen:		
B2 GT	Spel	
Moment:		Weegfactor: 1
Tijdsduur:	60 min	Leerstof:
Wijze van toetsing:	Praktische toets	
Type toets:	Toets	
Herkansing:	Ja	
Eindtermen:	LO1/K/1-4	
B2 GT	Bewegen op muziek	
Moment:		Weegfactor: 1
Tijdsduur:	60 min	Leerstof:
Wijze van toetsing:	Praktische toets	
Type toets:	Toets	
Herkansing:	Nee	
Eindtermen:	LO1/K/1-3 + 6	
B2 GT	Aanwezigheid	
Moment:		Weegfactor: 1
Tijdsduur:		Leerstof:
Wijze van toetsing:		
Type toets:		
Herkansing:	Nee	
Eindtermen:		
B3 GT	Spel	
Moment:		Weegfactor: 1
Tijdsduur:	60 min	Leerstof:
Wijze van toetsing:	Praktische toets	
Type toets:	Toets	
Herkansing:	Ja	
Eindtermen:	LO1/K/1-4	

Programma van toetsing en afsluiting**Studie: VMBO 3 GL Media, vormgeving en ict****Vak: Lichamelijke opvoeding**

B3 GT	Atletiek	
Moment:		Weegfactor: 1
Tijdsduur:	60 min	Leerstof:
Wijze van toetsing:	Praktische toets	
Type toets:	Toets	
Herkansing:	Ja	
Eindtermen:	LO1/K/1-3 + 7	
B3 GT	Aanwezigheid	
Moment:		Weegfactor: 1
Tijdsduur:		Leerstof:
Wijze van toetsing:		
Type toets:		
Herkansing:	Ja	
Eindtermen:		
B4 GT	Spel	
Moment:		Weegfactor: 1
Tijdsduur:	60 min	Leerstof:
Wijze van toetsing:	Praktische toets	
Type toets:	Toets	
Herkansing:	Ja	
Eindtermen:	LO1/K/1-4	
B4 GT	Actuele bewegingsactiviteit	
Moment:		Weegfactor: 1
Tijdsduur:	60 min	Leerstof: <small>Kanjam/skateboarden/boogschieten</small>
Wijze van toetsing:	Praktische toets	
Type toets:	Toets	
Herkansing:	Ja	
Eindtermen:	LO1/K/1-3 + 9	
B4 GT	Zelfverdediging	
Moment:		Weegfactor: 1
Tijdsduur:	60 min	Leerstof: <small>Boksen stoten/ trappen</small>
Wijze van toetsing:	Praktische toets	
Type toets:	Toets	
Herkansing:	Ja	
Eindtermen:	LO1/K/1-3 + 8	
B4 GT	Aanwezigheid	
Moment:		Weegfactor: 1
Tijdsduur:		Leerstof:
Wijze van toetsing:		
Type toets:		
Herkansing:	Ja	
Eindtermen:		

Herkansing

Programma van toetsing en afsluiting

Studie: VMBO 3 GL Media, vormgeving en ict

Vak: CKV

Inleiding

Schoolexamens

Handelingsdelen

Toetsen

B1 GT Activiteit 1: Architectuurroute of zelf te ondernemen activiteit

Moment: Weegfactor: 1
 Tijdsduur: 120 min Leerstof: Discipline: Architectuur
 Wijze van toetsing: Praktische toets
 Type toets: Toets
 Herkansing: Nee
 Eindtermen: KV/K/1,2,3

B1 GT Activiteit 2: WHD of een zelf te ondernemen activiteit

Moment: Weegfactor: 1
 Tijdsduur: 240 min Leerstof: Discipline: Erfgoed
 Wijze van toetsing: Praktische toets
 Type toets: Toets
 Herkansing: Nee
 Eindtermen: KV/K/1,2,3

B1 GT Cultuur zelfportret

Moment: Weegfactor: 1
 Tijdsduur: 90 min Leerstof: Identiteit, culturele voorkeuren in collage
 Wijze van toetsing: Praktische toets
 Type toets: Toets
 Herkansing: Nee
 Eindtermen: KV/K/1,2,3

B1 GT Kunst-Biografie

Moment: Weegfactor: 1
 Tijdsduur: 90 min Leerstof: Identiteit, culturele voorkeuren
 Wijze van toetsing: Praktische toets
 Type toets: Toets
 Herkansing: Nee
 Eindtermen: KV/K/1,2,3

B2 GT Spoken word (Nederlands)

Moment: Weegfactor: 1
 Tijdsduur: 90 min Leerstof: Discipline: literatuur
 Wijze van toetsing: Praktische toets
 Type toets: Toets
 Herkansing: Nee
 Eindtermen: KV/K/1,2,3

B2 GT Activiteit 3: Depot

Moment: Weegfactor: 1
 Tijdsduur: 90 min Leerstof: Discipline: Beeldend
 Wijze van toetsing: Praktische toets
 Type toets: Toets
 Herkansing: Nee
 Eindtermen: KV/K/1,2,3

B3 GT Activiteit 4: IFFR of zelf te ondernemen activiteit

Moment: Weegfactor: 1
 Tijdsduur: 90 min Leerstof: Discipline: Nieuwe media
 Wijze van toetsing: Praktische toets
 Type toets: Toets
 Herkansing: Nee
 Eindtermen: KV/K/1,2,3

Programma van toetsing en afsluiting**Studie: VMBO 3 GL Media, vormgeving en ict****Vak: CKV****B3 GT Ontwerp 'Het nieuwe normaal' Maatschappijleer**

Moment: Weegfactor: 1
Tijdsduur: 135 min Leerstof: Mode & Design
Wijze van toetsing: Praktische toets
Type toets: Toets
Herkansing: Nee
Eindtermen: KV/K/1,2,3

B3 GT Activiteit 5: Brassen of zelf te ondernemen activiteit

Moment: Weegfactor: 1
Tijdsduur: 90 min Leerstof: Dicipline; Muziek
Wijze van toetsing: Praktische toets
Type toets: Toets
Herkansing: Nee
Eindtermen: KV/K/1,2,3

B4 GT LOB en Reflectie op CKV

Moment: Weegfactor: 1
Tijdsduur: 90 min Leerstof: Kunst & cultuur in het werkveld en terugblikken op het vak CKV
Wijze van toetsing: Praktische toets
Type toets: Toets
Herkansing: Nee
Eindtermen: KV/K/1,2,3,4

Herkansing

Programma van toetsing en afsluiting**Studie: VMBO 3 GL Media, vormgeving en ict****Vak: Maatschappelijke stage****Inleiding****Schoolexamens****Handelingsdelen****Toetsen****MAS 1** **MAS 1**

Moment:

Weegfactor: 1

Tijdsduur:

Leerstof:

Wijze van toetsing:

Type toets:

Herkansing:

Nee

Eindtermen:

Herkansing

Programma van toetsing en afsluiting**Studie: VMBO 3 GL Media, vormgeving en ict****Vak: LOB****Inleiding****Schoolexamens****Handelingsdelen****Toetsen****B1 GT Loopbaandossier opzetten in OneDrive/ als je dat nog niet had**

Moment: Weegfactor: 1

Tijdsduur: Leerstof:

Wijze van toetsing:

Type toets:

Herkansing: Ja

Eindtermen: C1, C2

B1 GT Opdracht Wereldhavendagen

Moment: Weegfactor: 1

Tijdsduur: Leerstof:

Wijze van toetsing:

Type toets:

Herkansing: Ja

Eindtermen: C1, C2

B1 GT Opdracht netwerken in lbd

Moment: Weegfactor: 1

Tijdsduur: Leerstof:

Wijze van toetsing:

Type toets:

Herkansing: Ja

Eindtermen:

B1 GT Begin maken met plusdocument in lbd

Moment: Weegfactor: 1

Tijdsduur: Leerstof:

Wijze van toetsing:

Type toets:

Herkansing: Ja

Eindtermen:

B2 GT Reflectieverslag

Moment: Weegfactor: 1

Tijdsduur: Leerstof: Reflectieverslag van lbd gesprek met mentor in lbd

Wijze van toetsing:

Type toets:

Herkansing: Ja

Eindtermen: C1, C2

B2 GT Ldb bijhouden

Moment: Weegfactor: 1

Tijdsduur: Leerstof:

Wijze van toetsing:

Type toets:

Herkansing: Ja

Eindtermen: C1, C2

B2 GT Oriëntatie op toekomstige beroepen en opleidingen

Moment: Weegfactor: 1

Tijdsduur: Leerstof: dmv beroepenfilmpjes

Wijze van toetsing:

Type toets:

Herkansing: Ja

Eindtermen: C1, C2

Programma van toetsing en afsluiting

Studie: VMBO 3 GL Media, vormgeving en ict

Vak: LOB

B3 GT Stagebedrijf zoeken

Moment: Weegfactor: 1
 Tijdsduur: Leerstof: al of niet m.b.v. netwerk en kennismaken met contactpersoon
 Wijze van toetsing:
 Type toets:
 Herkansing: Ja
 Eindtermen: C1, C2

B3 GT Stageverslag maken

Moment: Weegfactor: 1
 Tijdsduur: Leerstof:
 Wijze van toetsing:
 Type toets:
 Herkansing: Ja
 Eindtermen: C1, C2

B4 GT Plusdocument bijwerken (indien nodig)

Moment: Weegfactor: 1
 Tijdsduur: Leerstof:
 Wijze van toetsing:
 Type toets:
 Herkansing: Ja
 Eindtermen: C1, C2

B4 GT Bezoek MBO GLR

Moment: Weegfactor: 1
 Tijdsduur: Leerstof: Korte voorlichting alle opleidingen
 Wijze van toetsing:
 Type toets:
 Herkansing: Nee
 Eindtermen:

B4 GT Reflectieverslag

Moment: Weegfactor: 1
 Tijdsduur: Leerstof: LOB-gesprek met mentor in lbd
 Wijze van toetsing:
 Type toets:
 Herkansing: Ja
 Eindtermen:

Herkansing

E. VERDELING EINDTERMEN

Vak: Nederlands	Moet op SE	Mag op SE	Moet op CE
SE1: Lees- en schrijfvaardigheid	K2, K3, V2, V3	K6, K7	

Overzicht eindtermen

NE/K/1: Oriëntatie op leren en werken
 NE/K/2: Basisvaardigheden
 NE/K/3: Leervaardigheden voor het vak Nederlands
 NE/K/4: Luister- en kijkvaardigheid
 NE/K/5: Spreek- en gespreksvaardigheid
 NE/K/6: Leesvaardigheid
 NE/K/7: Schrijfvaardigheid
 NE/K/8: Fictie
 NE/V/1: Verwerven, verwerken en verstrekken van informatie
 NE/V/2: Schrijven op basis van documentatie
 NE/V/3: Vaardigheden in samenhang

Vak: Engels	Moet op SE	Mag op SE	Moet op CE
SE1: Writing	K3, K7, V4	V5	V5

Overzicht eindtermen

MVT/K/1: Oriëntatie op leren en werken
 MVT/K/2: Basisvaardigheden
 MVT/K/3: Leervaardigheden in de Moderne Vreemde Talen
 MVT/K/4: Leesvaardigheid
 MVT/K/5: Luister- en kijkvaardigheid
 MVT/K/6: Gespreksvaardigheid
 MVT/K/7: Schrijfvaardigheid
 MVT/V/1: Leesvaardigheid
 MVT/V/3: Kennis van land en samenleving
 MVT/V/4: Verwerven, verwerken en verstrekken van informatie
 MVT/V/5: Vaardigheden in samenhang

Vak: Duits	Moet op SE	Mag op SE	Moet op CE
SE1: Schrijfvaardigheid	K3, K7, V4	V5	V5

Overzicht eindtermen

MVT/K/1 Oriëntatie op leren en werken
 MVT/K/2 Basisvaardigheden
 MVT/K/3 Leervaardigheden
 MVT/K/4 Leesvaardigheid
 MVT/K/5 Luister- en kijkvaardigheid
 MVT/K/6 Gespreksvaardigheid
 MVT/K/7 Schrijfvaardigheid
 MVT/V/1 Leesvaardigheid
 MVT/V/3 Kennis van land en samenleving
 MVT/V/4 Verwerven, verwerken en verstrekken van informatie
 MVT/V/5 Vaardigheden in samenhang

Vak: Wiskunde	Moet op SE	Mag op SE	Moet op CE
SE1: Verbanden	K1 - K3	K4, K5	K4

Overzicht eindtermen

WI/K/1: Oriëntatie op leren en werken
 WI/K/2: Basisvaardigheden
 WI/K/3: Leervaardigheden in het vak wiskunde
 WI/K/4: Algebraïsche verbanden
 WI/K/5: Rekenen, meten en schatten
 WI/K/6: Meetkunde
 WI/K/7: Informatieverwerking, statistiek
 WI/K/8: Geïntegreerde wiskundige activiteiten
 WI/V/1: Aanvullende eisen
 WI/V/2: Verrijkingsopdrachten
 WI/V/3: Verwerven, verwerken en verstrekken van informatie
 WI/V/4: Vaardigheden in samenhang

Vak: Natuurkunde	Moet op SE	Mag op SE	Moet op CE
SE1: Weer, licht & straling	K1, K2, K10 - K12	K4	K4

Overzicht eindtermen

NASK1/K/1: Oriëntatie op leren en werken

NASK1/K/2: Basisvaardigheden

NASK1/K/3: Leervaardigheden in het vak natuurkunde

NASK1/K/4: Stoffen en materialen

NASK1/K/5: Elektrische energie

NASK1/K/6: Verbranden en verwarmen

NASK1/K/7: Licht en beeld

NASK1/K/8: Geluid

NASK1/K/9: Kracht en veiligheid

NASK1/K/10: Bouw van de materie

NASK1/K/11: Straling en stralingsbescherming

NASK1/K/12: Het weer

NASK/V/1: Veiligheid in het verkeer

NASK/V/2: Constructies

NASK/V/3: Verwerven, verwerken en verstrekken van informatie

NASK/V/4: Vaardigheden in samenhang

Vak: Maatschappijleer	Moet op SE	Mag op SE	Moet op CE
SE1: Eindcijfer leerjaar 3	ML1 - 7		

Overzicht eindtermen

ML1/K/1 Oriëntatie op leren en werken

ML1/K/2 Basisvaardigheden

ML1/K/3 Leervaardigheden in het vak maatschappijleer

ML1/K/4 Cultuur en socialisatie

ML1/K/5 Sociale verschillen

ML1/K/6 Macht en zeggenschap

ML1/K/7 Beeldvorming en stereotypering

Vak: MVI (profielvak)	Moet op SE	Mag op SE	Moet op CE
SE1: (gemiddeld cijfer van blok 3)		3.3, 4.1, 4.2	

Overzicht eindtermen

P/MVI/3.1 devices inzetten voor een specifiek doel

P/MVI/3.2 devices instellen, verbinden en programmeren

P/MVI/3.3 gebruikers ondersteunen

P/MVI/3.4 meldingen en gebruikersvragen verwerken

P/MVI/4.1 een ontwerp maken voor een digitaal interactief product

P/MVI/4.2 een ontwerp omzetten in een digitaal interactief product

P/MVI/4.3 een ontwerp maken voor een website

P/MVI/4.4 ontwerp omzetten in een werkende website

Vak: Vormgeven & Typografie (keuzevak MVI)	Moet op SE	Mag op SE	Moet op CE
SE4: Kaart	12.4		
SE4: Logo	12.1, 12.2, 12.3		
SE4: Affiche	12.1, 12.3, 12.4		

Overzicht eindtermen

K/MVI/12.1 een opdracht analyseren

K/MVI/12.2 een basis lay-out maken voor een media product

K/MVI/12.3 kleur-, beeldgebruik en typografie onderzoeken en toepassen, passend bij doelgroep en product

K/MVI/12.4 vormgeven

Vak: 2D/3D (keuzevak MVI)	Moet op SE	Mag op SE	Moet op CE
SE4: 2D3D - Voertuig	2.3, 2.4		
SE4: 2D3D - Doorloopkaart	2.1, 2.2		

Overzicht eindtermen

P/MVI/2.1 een concept ontwikkelen voor een 2D mediaproduct

P/MVI/2.2 een 2D mediaproduct realiseren en presenteren

P/MVI/2.3 een concept ontwikkelen voor een 3D product

P/MVI/2.4 een 3D product realiseren en presenteren

Vak: AV (keuzevak MVI)	Moet op SE	Mag op SE	Moet op CE
SE4: AV - Film	1.1-1.3, 1.7, 1.8		
SE4: AV - Animatie	1.4-1.6		

Overzicht eindtermen

P/MVI/1.1 aan de hand van een opdracht een thema bedenken voor een AV productie en dat uitwerken tot een script en/of storyboard

P/MVI/1.2 filmmateriaal maken met een camera

P/MVI/1.3 een digitaal AV product maken van zelfgemaakte opnames en daarover een presentatie verzorgen

P/MVI/1.4 een idee voor het maken van een animatie uitwerken tot een script en een storyboard

P/MVI/1.5 beelden maken voor een animatie

P/MVI/1.6 een animatie maken en hierover een presentatie verzorgen

P/MVI/1.7 een onderwerp binnen een gegeven thema bedenken voor een fotoserie

P/MVI/1.8 foto's maken en als fotoserie presenteren

Vak: Fotografie (keuzevak MVI)	Moet op SE	Mag op SE	Moet op CE
SE4: Brainstorm	7.1		
SE4: Realiseren	7.2, 7.3		
SE4: Presenteren	7.4		

Overzicht eindtermen

K/MVI/7.1 een fotografie concept en/of plan voor de opdrachtgever ontwikkelen

K/MVI/7.2 fotografische beelden realiseren en bewerken

K/MVI/7.3 fotografie apparatuur en materiaal onderhouden en beheren

K/MVI/7.4 fotografiewerk presenteren en promoten

Vak: Tekenen	Moet op SE	Mag op SE	Moet op CE
SE1: H3 - H6	K1 - K6		

Overzicht eindtermen

BV/K/1: Oriëntatie op leren en werken

BV/K/2: Basisvaardigheden

BV/K/3: Leervaardigheden in de beeldende vakken

BV/K/4: Beeldend werk, productief

BV/K/5: Werkproces, productief

BV/K/6: Middelen, productief

BV/K/7: Beschouwen – eigen werk, reflectief

BV/K/8: Beschouwen –werk van anderen, reflectief

BV/V/1: Eindopdracht, productief en reflectief

BV/V/2: Verwerven, verwerken en verstrekken van informatie

BV/V/3: Vaardigheden in samenhang

Vak: Kunstvakken (incl. CKV)	Moet op SE	Mag op SE	Moet op CE
SE1: opdrachten leerjaar 3	K1 - K4		

Overzicht eindtermen

KV/K/1 Oriëntatie op leren en werken

KV/K/2 Basisvaardigheden

KV/K/3 Culturele en kunstzinnige vorming en verdieping

KV/K/4 Reflectie en kunstdossier

